

Pour assurer à distance la continuité de son enseignement (partie1)

Nous vous indiquons ici des outils que beaucoup d'entre vous connaissent déjà et qui ne sont assurément pas les seuls possibles ni nécessairement les meilleurs. N'hésitez pas à nous retourner vos suggestions.

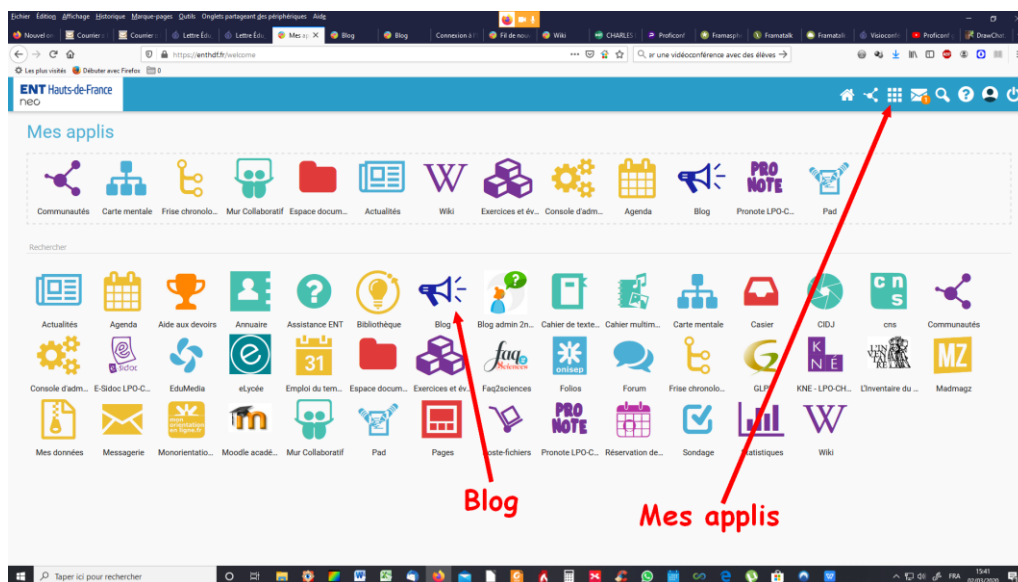
Pour déposer des cours, des vidéos, des images, etc.

⇒ utiliser le **Cahier de texte sur PRONOTE** ou l'application **Blog sur NEO**

Tout le monde connaît le service de **Cahier de textes de PRONOTE** ou tout autre service de Cahier de textes en ligne donc nous nous épargnerons des remarques.

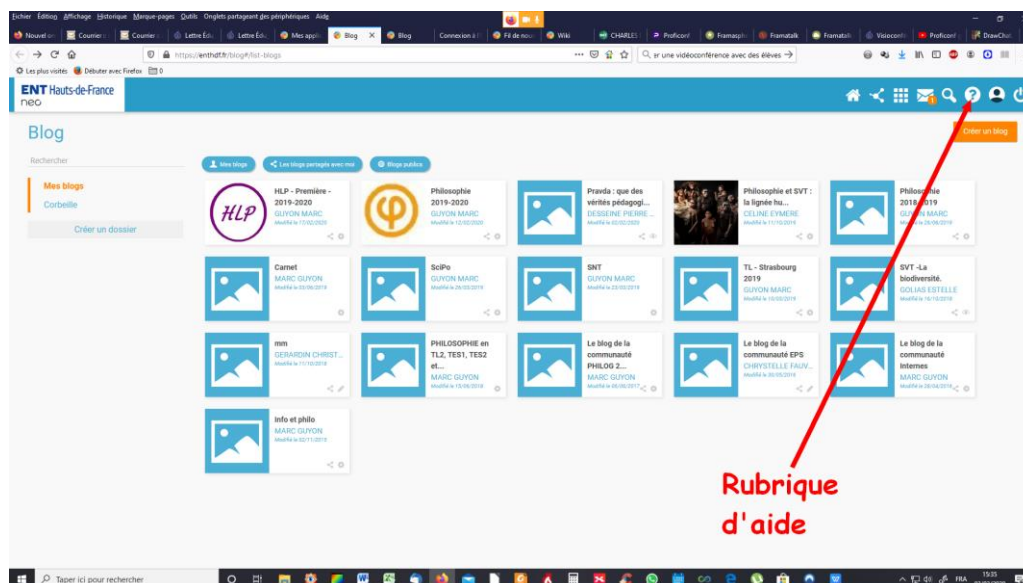


L'application **Blog** (accessible dans l'ENT NEO via les boutons **Mes applis/Blog**) possède la même ergonomie que toutes les autres applications de l'ENT : la même interface de création-suppression-enregistrement-publication-partage, le même éditeur de texte avec insertion de liens, d'images, de vidéos, etc.

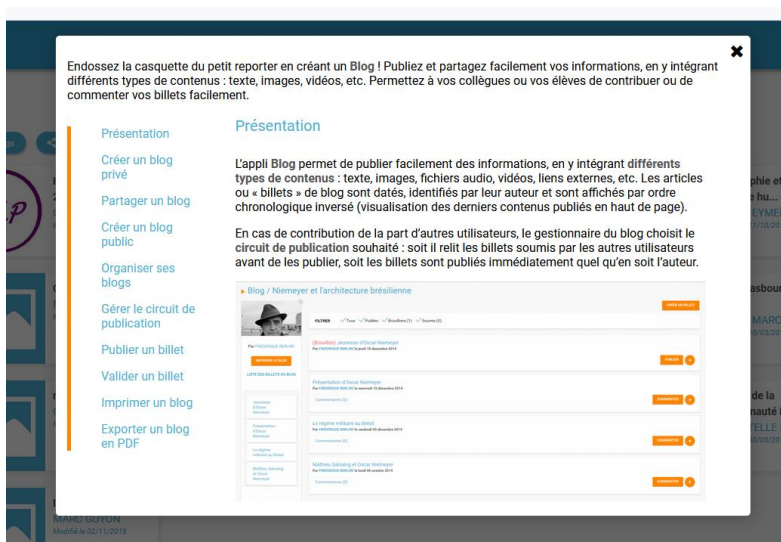


L'interface des applications

Comme chaque application, **Blog** possède ses propres rubriques d'aide :



L'accès à la rubrique d'aide



Les différents items de la rubrique d'aide

Evaluer les élèves sur la compréhension du cours, des textes, des vidéos et autres documents

⇒ utiliser l'application **Exercices et évaluations sur NEO** ou **QCM sur Pronote**

Nom du QCM	QCM de PRONOTE	Exercices et évaluations de NEO
Type de questions	<ul style="list-style-type: none"> Variées mais fermées 	<ul style="list-style-type: none"> Variées avec possibilité d'ajouter des questions ouvertes ou même de simples énoncés
Manipulation	<ul style="list-style-type: none"> Création simple mais longue en raison des possibilités offertes Correction automatique Transfert direct des notes dans le service de notation Notes de PRONOTE 	<ul style="list-style-type: none"> Création simple mais longue en raison des possibilités offertes Correction automatique ou partiellement automatique en cas de questions ouvertes Transfert manuel des notes dans Pronote

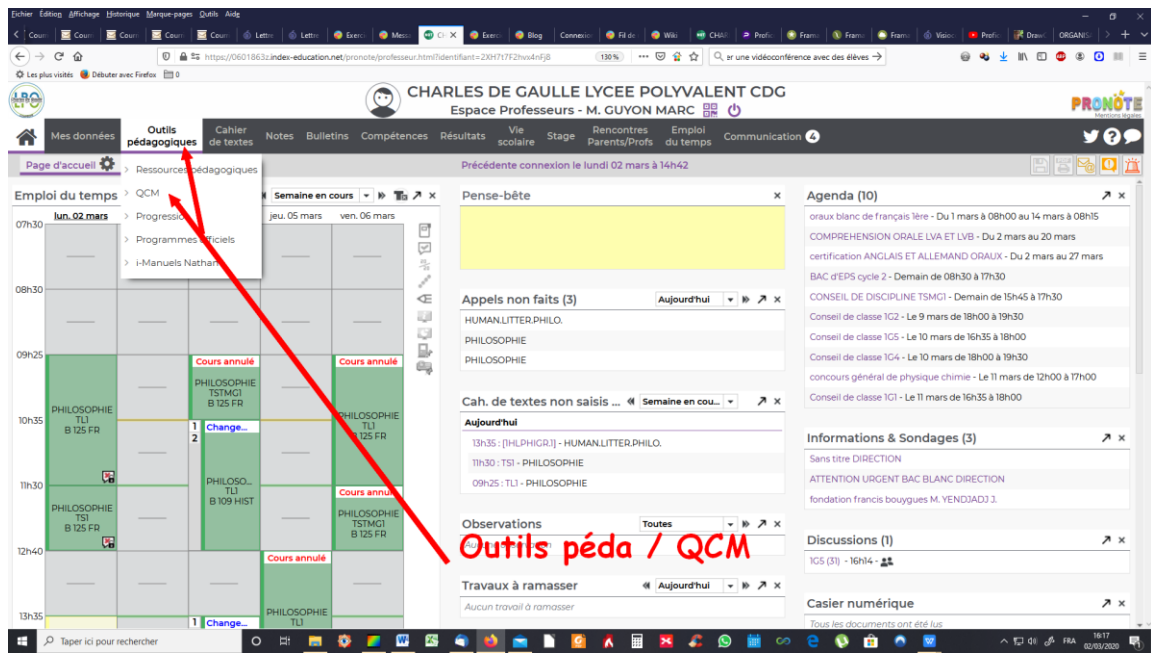
Le questionnaire peut être utilisé :

- aussi bien pour laisser les élèves travailler en exercice, noté ou non, à la maison (si, du moins, les élèves sont équipés d'un ordinateur ou de tout autre terminal : un smartphone par exemple, connecté à internet convient parfaitement)
- que pour évaluer l'acquisition finale de connaissances.

Les questionnaires peuvent aussi être utilisés pour interroger les élèves lors d'une analyse de texte, de sujet de dissertation, lors de la relecture d'un cours ou à l'occasion d'une vidéo, etc.

Ces applications permettent aussi de **repérer les questions qui ont mis les élèves en difficulté, ou certains éléments de cours qui n'ont pas été compris** et de remédier à cette incompréhension.

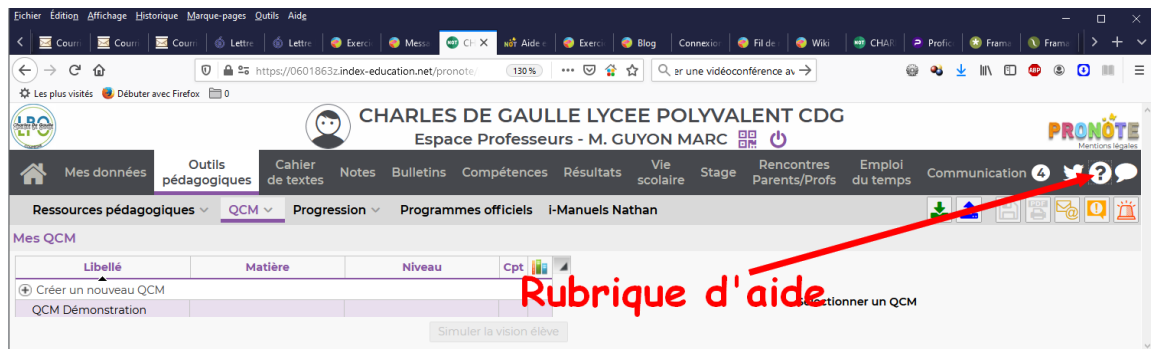
⇒ **QCM PRONOTE**



L'accès au service de QCM dans Pronote

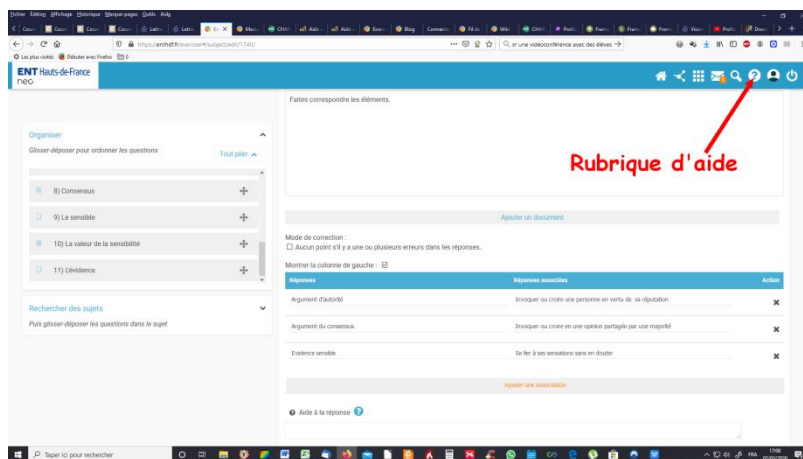
Tout comme pour les applications de l'ENT NEO, vous trouvez pour chaque application de PRONOTE **une rubrique d'aide en ligne très bien faite** une fois que vous êtes sur la page QCM :

https://doc.index-education.com/fr-fr/pn-net/2019/professeurs/index.htm#=Outils_pedagogiques/QCM.htm



L'accès à la rubrique d'aide du service de QCM dans Pronote

⇒ **Exercices et évaluations de NEO**



Très ergonomique, cette application propose de distribuer des énoncés ou des questions de type simple, ouverte, QCM, associations, mise en ordre, zone de texte à remplir sur une image par exemple par saisie simple, par liste déroulante ou par glisser-déposer. Elle possède sa propre rubrique d'aide accessible dans le menu en haut à droite.

Communiquer avec les élèves

- ⇒ utiliser la **messagerie de NEO** (en sélectionnant rapidement sa classe dans les destinataires en tapant les trois premières lettres, et en demandant aux élèves d'activer les notifications immédiates) **ou créer un groupe sur Facebook ou Messenger** (certains professeurs et certains élèves s'y refusent pour des raisons légitimes).



Pour activer les notifications externes des différents services dans l'ENT :

1) Accédez à votre profil

2) Cliquez sur "Gérer mes notifications externes"

ENT Hauts-de-France
neo

Mon compte

MON PROFIL GÉRER MES NOTIFICATIONS EXTERNES MON HISTORIQUE THEME

GUYON MARC
Enseignant
Identifiant marc.guyon@ac-amiens.fr
Nom MARC
Prénom GUYON
Nom d'affiche GUYON MARC
Adresse e-mail marc.guyon@ac-amiens.fr
Téléphone
Date de naissance 25 juillet 1985

Aucune humeur

Devise

Établissement(s) de rattachement et classe(s)
LPO LYC METIER-CHARLES DE GAULLE-COMPIEGNE
Rattachement administratif ADM

3) Vérifiez votre adresse de contact

4) Pour chaque service, choisissez le rythme de vos notifications

ENT Hauts-de-France
neo

Mon compte

MON PROFIL MES NOTIFICATIONS EXTERNES MON HISTORIQUE

Adresse mail utilisée : marc.guyon@ac-amiens.fr

	Immédiat	Quotidien	Hebdomadaire	Jamais
Actualités	<input type="radio"/>	<input type="radio"/>	<input type="radio"/>	<input type="radio"/>
Annulation d'une demande de validation d'une actualité	<input type="radio"/>	<input type="radio"/>	<input type="radio"/>	<input type="radio"/>
Commentaire d'une actualité	<input type="radio"/>	<input type="radio"/>	<input type="radio"/>	<input type="radio"/>
Demande de validation d'une actualité	<input checked="" type="radio"/>	<input type="radio"/>	<input type="radio"/>	<input type="radio"/>
Mise à jour d'une actualité	<input checked="" type="radio"/>	<input type="radio"/>	<input type="radio"/>	<input type="radio"/>



Si vous avez des suggestions, elles sont les bienvenues.

Marc GUYON
Interlocuteur Académique pour
le Numérique en Philosophie
Académie d'Amiens
marc.guyon@ac-amiens.fr

Mars 2020