


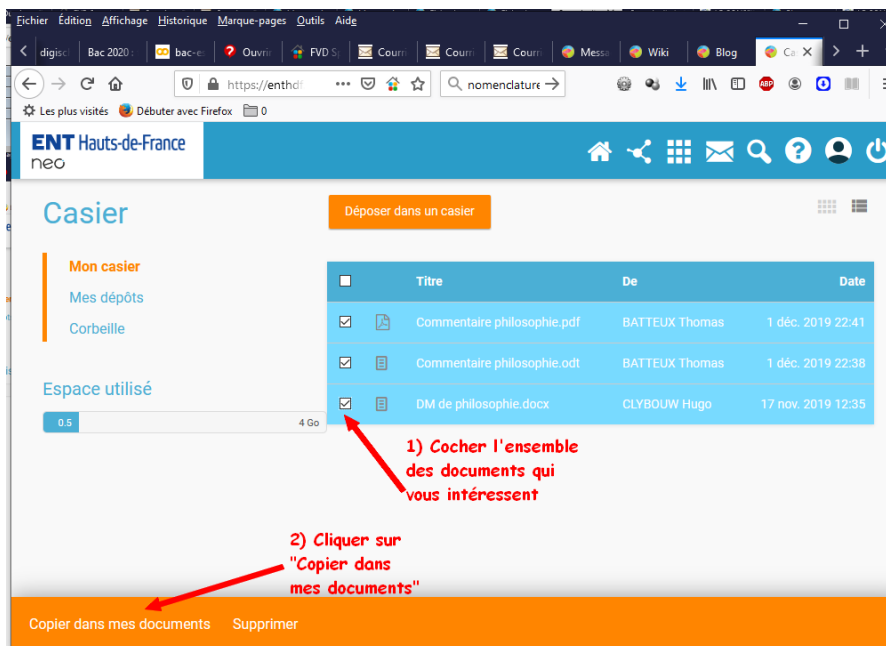
# Récupérer l'ensemble des documents de son Casier NEO sur son ordinateur

**Problème** : Vos élèves vous ont envoyé leurs devoirs dans votre casier numérique et vous aimeriez les récupérer tous en bloc pour ne pas avoir à utiliser le cheminement de l'interface de l'ENT lorsque vous voulez y accéder pour les corriger.

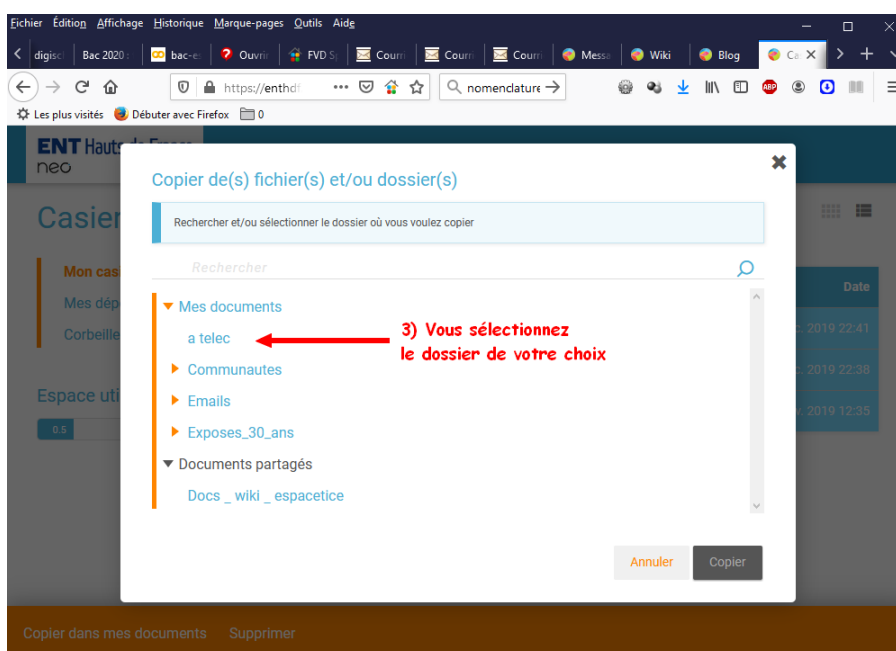
**Une solution** :



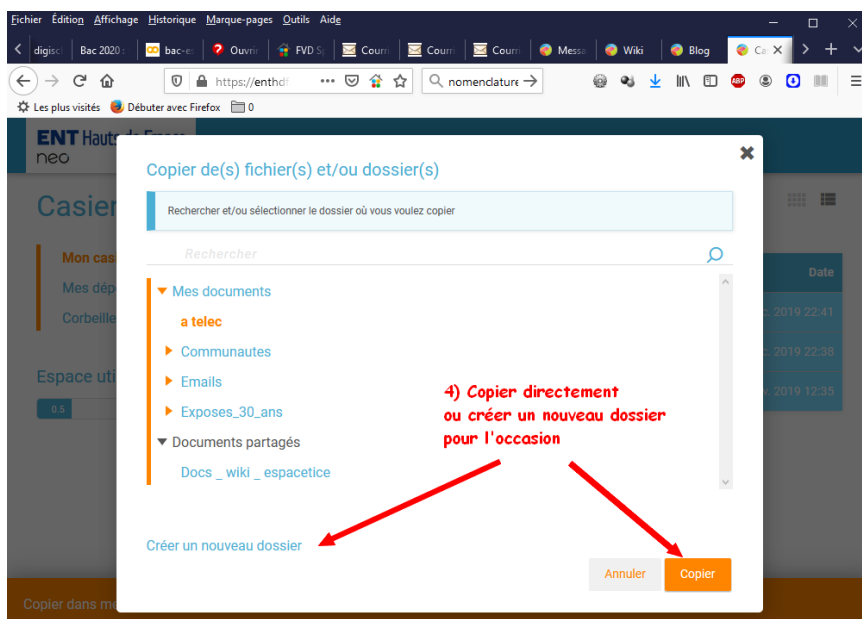
Dans votre Casier accessible depuis « Mes applis » sur l'ENT NEO, vous cochez l'ensemble des documents qui vous intéressent et vous cliquez sur « Copier dans mes documents » :



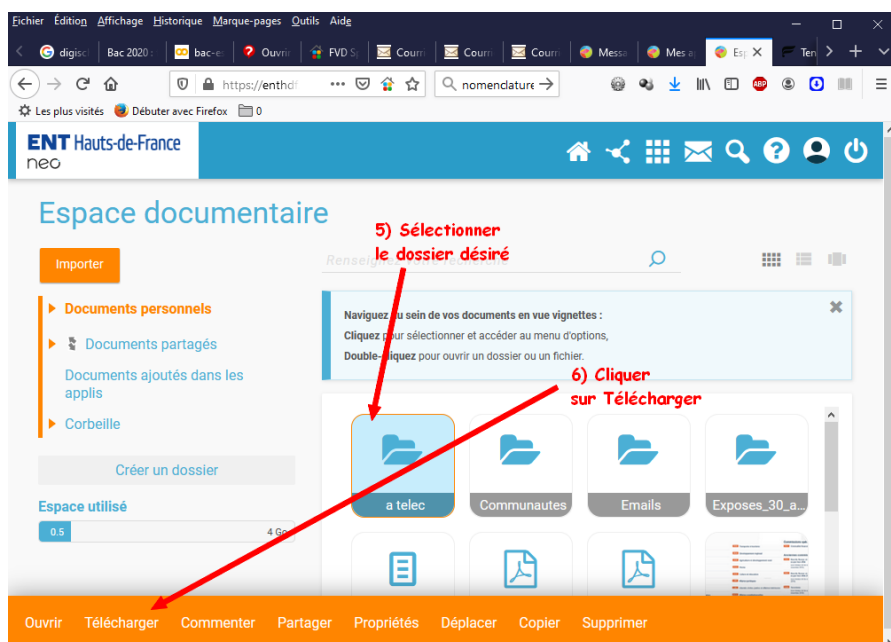

Dans la fenêtre qui s'ouvre de votre « Espace documentaire », vous sélectionnez un dossier quelconque de votre choix...



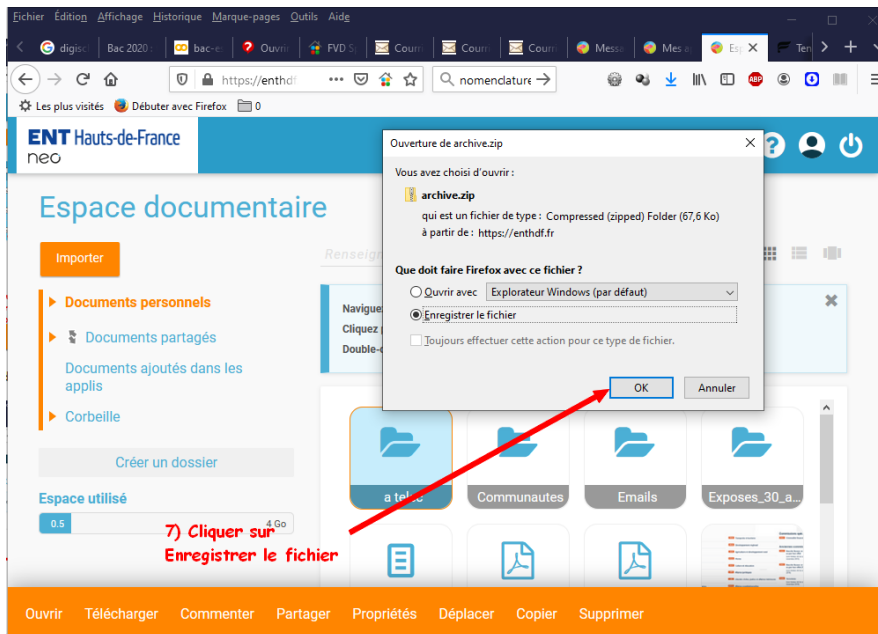
et ensuite vous choisissez ou bien de copier directement ce dossier ou bien d'en créer un nouveau pour y copier ensuite les documents.



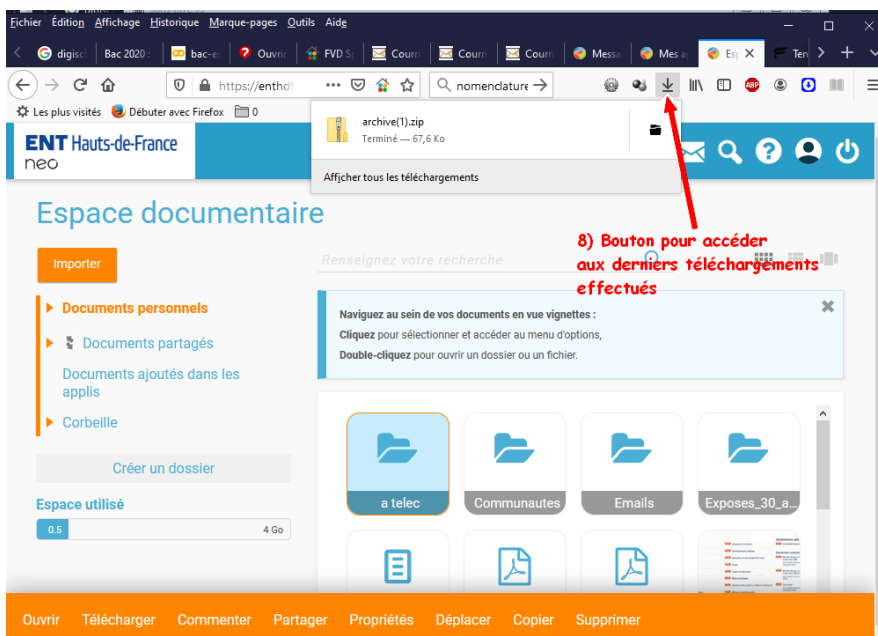
Alors, rendez-vous dans votre « Espace documentaire » par le chemin « Mes applis / Espace documentaire » :



Dans la boîte de dialogue qui s'ouvre, cliquer sur « Enregistrer le fichier » ou sur « Ouvrir avec » :



Si vous avez enregistré le fichier, vous pouvez facilement retrouver ce fichier « Archive.zip » en sélectionnant le bouton dédié aux « Téléchargements » de la barre d'outils de votre navigateur :



Remarque : la démarche est à peu près identique si les documents sont placés à un autre endroit de l'ENT que le Casier.

Marc GUYON  
 Interlocuteur Académique pour le  
 Numérique en Philosophie  
 Académie d'Amiens  
[marc.guyon@ac-amiens.fr](mailto:marc.guyon@ac-amiens.fr)

Mars 2020